



Муниципальная бюджетная дошкольная образовательная
организация центр развития ребенка детский сад №18
муниципального образования Темрюкский район

КОНСПЕКТ образовательной деятельности по звуко-буквенному анализу “Буква Ж”

Методическая разработка



Автор: старший воспитатель МБДОО ЦРР ДС № 18 МОТР
Вильгельм И.В.

Звукобуквенный анализ - Ж

Подготовила:

Вильгельм Ирина Викторовна

Цели

Коррекционно-образовательные:


- учить давать акустико-артикуляционную характеристику звуку **Ж**
- формировать навык звукового анализа
- формировать навыки словоизменения

Коррекционно-развивающие:

- формировать умение и навык правильно пользоваться речевым дыханием
- развивать фонематический слух
- развивать психические процессы: внимание, память, мышление
- развивать общую, мелкую и артикуляционную моторику, выразительность мимики

Оборудование: зеркало

Согласный звук [ж]. Буква Ж, ж



— Жу-жу-жжжу! Вот тебе я покажжжу!
— Не жужжи! А возьми и покажи!

Артикуляция звука «Ж»: губы округлены и слегка вытянуты вперед, язык находится за верхними зубами, горлышко дрожит.

Произнеси звук [ж] перед зеркалом.
Можно ли его спеть? Легко ли проходит воздух?

Обрати внимание, что воздух встречает препятствие. С помощью языка воздух выходит через щель между верхними и нижними зубами. Значит, звук [ж] — согласный.

Согласный (Язык поднимается за зубы и образует преграду для воздуха). **Твердый** (Мы произносим его твердо, сердито, звук **Ж** всегда твердый, и младшего братца – согласного мягкого звука у него нет). **Звонкий** (Если приложить руку к горлышку, можно почувствовать, как работают голосовые связки, горлышко гудит).

Артикуляционная гимнастика:

Очень любят насекомые улыбаться. (*Улыбка*)
 А подвижный язычок работой заниматься.
 Наш язык лопатку сделал раз, два, (*Лопатка*)
 А потом забор построил. Красота! (*Заборчик*)
 Рядом с новеньким забором лодка-желобок (*Желобок*)
 А по ней несется воздуха поток (упражнение на выработку воздушной струи)
 А качели надо делать не спеша (*Качели*)
 Физкультура получилась хороша.

Дидактическая игра «Поймай слово»:

Покажи свои ладошки,
 Мы похлопаем немножко.

Взрослый произносит разные слова, ребенок «ловит слова» со звуком **Ж**. (Желудь, замок, шапка, жаба, жираф, санки, машина, жакет, зонтик, пожарный, сахар, журавль, животные, мешок, жук).


Нахождение картинок со звуком Ж:

Нахождение картинки со звуком **Ж** и выкладывание их вокруг синего кружочка. (Ребенок выбирает картинки со звуком **Ж** и выкладывает).

Звук [ж] на письме обозначается буквой — **Ж** [жэ].

Буква **Ж** [жэ] — восьмая буква алфавита.


На что похожа буква **Ж**

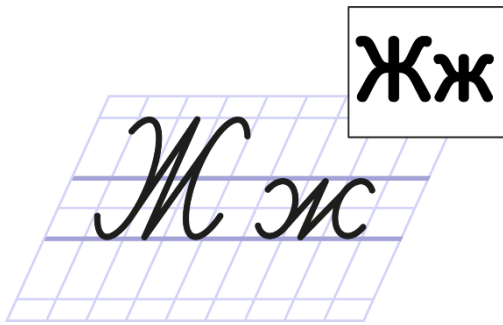
	<p>Символ звука: жук жужжит –ж-ж-ж...</p>
---	---

Обрати внимание, что буква **Ж** [жэ] на письме может обозначать согласный звук [ш]

На конце слова:
морж [морш], корж [корш]
 Перед глухим согласным звуком:
кружка [крушка], ложка [лошка]

Помни правило:

	<p>ЖИ-ШИ пиши с буквой И <i>жираф, ёжик, лыжи, дружить,</i> <i>дорожить</i> <i>шиповник, шипы, камыши, машины</i> <i>карандаши</i> Письменные буквы</p>
---	--



Строчная буква ж состоит из трёх элементов:

- полуовал слева направо,
- «молния»,
- полуовал справа налево.

Заглавная буква Ж состоит из трёх элементов:

- большой полуовал слева направо,
- большая «молния»,
- большой полуовал справа налево.

Дидактическая игра «Живые буквы»:

На столе разложены буквы, ребёнок по инструкции взрослого берет по одной, показывает букву, которую взял и называет слово на данный звук.

Дидактическая игра «Определи позицию звука «Ж» в слове»:

На столе разложены картинки со словами, в названии которых есть звук «Ж» (в начале слова, в середине слова), также расположены схемы для обозначения позиции звука «Ж» в слове».

Пальчиковая гимнастика «Ласточка»:

Ласточка, ласточка,
Милая касаточка,
Ты где была?
Ты с чем пришла?
За морем бывала, весну добывала.
Несу-несу, весну-красну.

Физминутка:

Мы руками хлоп-хлоп,
Мы ногами топ-топ,
Плечи мы подняли,
На носочки встали,
Гладим мы животики,
Улыбайтесь, ротики!
По коленкам шлеп-шлеп,
Вправо – скок и влево – скок!

К солнышку потянулись,
К соседушкам развернулись,
Пожелаем всем людям добра,
Все будьте здоровы всегда.

Чистоговороки:

Жа, жа, жа- мы увидели ежа.
Жу, жу, жу- я на улицу хожу.
Жи, жи, жи - в море плавали моржи.
Жо, жо, жо - как на улице свежо.

Игра «Услышь звук Ж» (поднимите руку):

Р, л, а, в, ж, с, м, н, ш, з, щ, ж, ж, з, ч, ф, ж.

Игра «Найди слово, со звуком Ж» (хлопнуть в ладоши):

Лыжи, замок, лужи, журавль, этажи, сажа, Саша, жук, зима, пляжи.

Игра «Доскажи слово»:

Дети зимой катаются на санках и на ...
Осенью на дорогах бывает грязь и ...
Летом ребята загорают на ...
Над цветком летает и жужжит ...

Дидактическая игра «Составь предложение»:

Составить предложение со словом ЖИРАФ, ЖУК, ЖУКИ, ЖЕЛЕЗО, ЖЕЛЕЗНЫЙ,
ЖАДНЫЙ.