



Муниципальная бюджетная дошкольная образовательная организация  
центр развития ребенка детский сад № 18  
муниципального образования Темрюкский район

# Познавательные старты



Сценарий познавательного развлечения  
для детей старшего дошкольного возраста,  
ко Дню Знаний

Автор-составитель: музыкальный руководитель  
МБДОУ ЦРР ДС № 18 МОТР  
*Чернявская Е.В.*

Темрюк, 2024 г.

*Цель:* создание доброжелательной, праздничной атмосферы, положительного отношения у детей к школе и формирование желания учиться, приобретать новые знания.

*Задачи:*

- Систематизировать знания детей об обучении в школе;
- Развивать связную речь, умение анализировать, быстроту реакции;
- Совершенствовать умения работать в команде, соблюдать правила игры.

*Предварительная работа:* беседа с детьми о празднике День знаний, о том, что вместе с ним приходит осень, о приметах осени. Раскрашивание даров осени (листья, грибы, ягоды, овощи, фрукты) и школьных принадлежностей. Раскрашенные элементы дети приносят на праздник.

*Целевая аудитория:* воспитанники старшего дошкольного возраста

*Формат:* развлечение, весёлые старты

*Место проведения:* территория ДОО / музыкальный зал

*Оборудование и материалы:*

- 3 обруча, ёмкость с разноцветными шариками (красные, желтые, зеленые и другие цвета)
- пластиковые объёмные геометрические фигуры по количеству детей
- презентация с игрой «Что лишнее?»
- экран для демонстрации

*Действующие лица:* Ведущий

*Ход развлечения:*

**Ведущий:**

- Начинаем, начинаем, мы наш праздник открываем!

Не простой сегодня праздник

Не какой-нибудь проказник

А праздник первого сентября

День знаний – всем ура!

- Ребята, а вы знаете, что это за праздник такой 1 сентября? (*Ответы детей*)

- Вы правы, это когда дети идут в школу. А вы, почему не пошли в школу? (*Ответы детей*)

- Правильно, в школу идут те, кому исполнилось 7 лет! Вот подрастёте, тогда и пойдёте!

### **Ведущий:**

- А чтобы этот день прошёл у нас весело и увлекательно, мы в честь праздника устроим **ПОЗНАВАТЕЛЬНЫЕ СТАРТЫ!**

Это весёлые, познавательные соревнования, где вы сможете узнать что-то новое и проявить свои знания и умения!

- Ну, что же, тогда начинаем!

- Кстати, какое время года наступило? *(Ответы детей)*

- А как можно узнать, по каким приметам? Давайте угадаем!

### **1. Игровая ситуация «ОСЕННИЕ ЗАГАДКИ»**

*Утром мы во двор идём -  
Листья сыплются дождём,  
Небо хмуро, солнца нету,  
Просто наступила... (Не лето, а осень)*

*Ветер тучу позовет,  
Туча по небу плывет.  
И поверх садов и рек  
Моросит холодный...  
(Не снег, а дождь)*

*Посмотрите-ка, с деревьев  
Листья жёлтые летят!  
Это дивное явление  
Называют... (листопад)*

*Тучи хмурые толются,  
Закрывая горизонт.  
Если выйдешь прогуляться,  
То возьми с собою... (зонт)*

*Что за клин в небесах  
Вьётся и кружится?  
Это в тёплые края  
Улетают ... (птицы)*

*Стало ночью холодать,  
Стали лужи замерзать.  
А на травке — бархат синий.  
Это что такое? (Иней)*

*Пареньку уже семь лет.  
За плечами ранец.  
А в руках большой букет,  
На щеках румянец.  
Что за праздничная дата?  
Отвечайте-ка, ребята! (1 сентября, День знаний)*

**Ведущий:**

- На дорогах с давних пор, есть хозяин – Светофор.  
А дети все без исключения должны знать правила... Дорожного движения!

**2. Игра-эстафета «ВЕСЁЛЫЙ СВЕТОФОР»**

*Правила игры: дети делятся на 3 команды.  
На противоположной стороне расположена ёмкость с пластмассовыми шариками (основные 3 - красный, жёлтый, зелёный, и другие – любого цвета). Рядом с командой у линии старта располагаются обручи –красный, жёлтый, зелёный (у каждой команды свой цвет)*

*Задание: добежать до ёмкости с шарами, взять шарик своей команды, принести, положить в обруч.*

**3. Интерактивная игра «ЧТО ЗДЕСЬ ЛИШНЕЕ?» (Приложение)**

**4. Игра-эстафета «ЧЕЙ КРУЖОК СОБЕРЁТСЯ БЫСТРЕЕ»  
(с геометрическими фигурами)**





*Детям раздают пластмассовые геометрические фигуры.  
Правила игры: дети двигаются под музыку в разных направлениях, как только музыка прекратится, нужно собраться в кружок у «своей фигуры».*

**5. Танец-экспромт «Двигайся-замри!»**

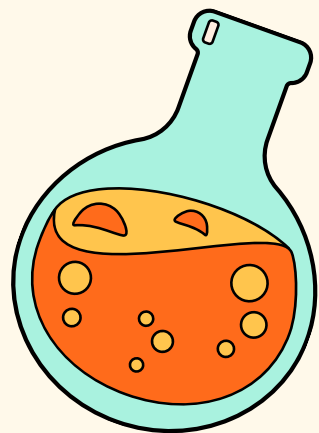
<https://cloud.mail.ru/public/J85d/Hg6XaoxG2>

**6. Творческая коллективная работа «БУСЫ ДЛЯ ДЕТСКОГО САДА»**







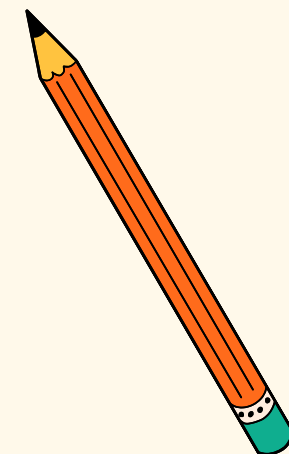
*Принесённые раскрашенные картинки дети прикрепляют на общую нитку с помощью офисного пластилина. Получается несколько видов осенних бус.  
Коллективная творческая работа помещается на выставку.*






игра






ЧТО ЛИШНЕЕ?


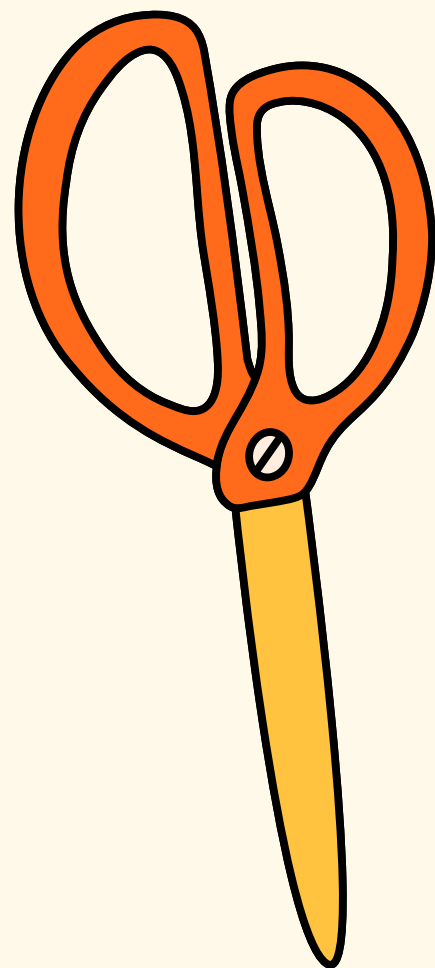






# Вопрос 1






ОТВЕТ 1



# Вопрос 2







# ОТВЕТ 2







Вопрос 3




ОТВЕТ 3








# Вопрос 4




ОТВЕТ 4








Вопрос 5



ОТВЕТ 5










Вопрос 6








ОТВЕТ 6








# Вопрос 7






# Ответ 7






Вопрос 8




ОТВЕТ 8






Вопрос 9








ОТВЕТ 9










# Вопрос 10










# ОТВЕТ 10





# Вопрос 11





# Ответ 11





СПАСИБО



ЗА ОТЛИЧНУЮ  
ИГРУ!

