



Муниципальная бюджетная дошкольная образовательная  
организация центр развития ребенка детский сад №18  
муниципального образования Темрюкский район

---

# КОНСУЛЬТАЦИЯ

## для родителей

**«ЗНАЧЕНИЕ LEGO-КОНСТРУИРОВАНИЯ В  
РАЗВИТИИ ДЕТЕЙ ДОШКОЛЬНОГО ВОЗРАСТА»**



Автор-составитель: *воспитатель МБДОО ЦРР ДС № 18 МОТР*

*Афанасьева Галина Николаевна*

Современные дети живут в эпоху активной информатизации, компьютеризации и роботостроения. Технические достижения всё быстрее проникают во все сферы человеческой жизнедеятельности и вызывают интерес детей к современной технике.

Благодаря разработкам компании LEGO на современном этапе появилась возможность уже в дошкольном возрасте знакомить детей с основами строения технических объектов. От рождения детям присуще стремление исследовать окружающий их мир. Известно, что дети лучше всего учатся в игре. В процессе игры создаются условия, позволяющие ребенку самостоятельно строить систему взаимоотношений со сверстниками и с взрослыми.

Наборы «LEGO» имеют детали различных форм и размеров, что позволяет с легкостью их дифференцировать и создавать тематические композиции, развивать зрительное восприятие. С помощью игры с конструктором «LEGO» дети не только учатся, но и расслабляются.

### Как известно, применение «LEGO» способствует:

1. Развитию у детей сенсорных представлений, поскольку используются детали разной формы, окрашенные в основные цвета;
2. Развитию и совершенствованию высших психических функций (памяти, внимания, мышления, делается упор на развитие таких мыслительных процессов, как анализ, синтез, классификация, обобщение);
3. Тренировки пальцев кистей рук, что очень важно для развития мелкой моторики и в дальнейшем поможет подготовить руку ребенка к письму;
4. Сплочению детского коллектива, формированию чувства симпатии друг к другу, т. к. дети учатся совместно решать задачи, распределять роли, объяснять друг другу важность данного конструктивного решения.
5. Конструктивная деятельность очень тесно связана с развитием речи, т. к. (вначале с ребенком проговаривается, что он хочет построить, из каких деталей, почему, какое количество, размеры и т. д.,
6. Что в дальнейшем помогает ребенку самому определять конечный результат работы.)



В LEGO - конструировании предусматривается участие родителей, которые способны повлиять на развитие способностей детей и выявление их талантов.

Развитие способностей к конструированию активизирует мыслительные процессы ребёнка, рождает интерес к творческому решению поставленных задач, изобретательности и самостоятельности, инициативности, стремление к поиску нового и оригинального, а значит, способствует развитию одарённости.

Игра – важнейший спутник детства. LEGO позволяет учиться, играя и обучаться в игре.

Всё больше и больше новых познавательных интересов стало появляться у детей за последнее время.

Один из них – Lego-конструирование. Что же это такое? Ещё одно веяние моды или требование времени?

Полезно ли детям играть в LEGO конструкторы? И каковы другие области применения LEGO в детской жизни? Давайте попробуем найти ответы на эти вопросы.

Наборы LEGO зарекомендовали себя во всём мире как образовательные продукты, удовлетворяющие самым высоким требованиям гигиеничности, эстетики, прочности и долговечности. В силу своей педагогической универсальности они оказываются наиболее предпочтительными наглядными пособиями и развивающими игрушками. Причём этот конструктор побуждает работать, в равной степени, и голову, и руки малыша.




Конструкторы LEGO представляют собой разнообразные тематические серии, сконструированные на основе базовых строительных элементов – разноцветных кирпичиков LEGO. Кроме того, LEGO непростая игрушка, она обучает и развивает ребенка. Собрал одну игрушку – надоела, включи фантазию и собери новую, используя только свой собственный ум и изобретательность!

Начиная с простых фигур, ребёнок продвигается всё дальше и дальше, а, видя свои успехи, он становится более уверенным в себе и переходит к следующему, более сложному этапу обучения.

При создании постройки из LEGO дети не только учатся строить, но и выбирают последовательность действий, приемы соединений, сочетание форм и цветов и пропорций.

### Играя в LEGO дети:

- Развивают мелкую моторику рук стимулирующие в будущем общее речевое развитие и умственные способности;
- Учатся правильно и быстро ориентироваться в пространстве;
- Получают математические знания о счете, форме, пропорции, симметрии;
- Расширяют свои представления об окружающем мире - об архитектуре, транспорте, ландшафте;
- Развивают внимание, способность сосредоточиться, память, мышление;
- Учатся воображать, фантазировать, творчески мыслить;
- Овладевают умением мысленно разделить предмет на составные части и собрать из частей целое;
- Учатся общаться друг с другом, устраивать совместные игры, уважать свой и чужой труд.



Работа с конструкторами LEGO позволяет детям в форме познавательной игры узнать много всего важного и развить необходимые в дальнейшей жизни навыки. Различают три основных вида конструирования: по образцу, по условиям и по замыслу.

Конструирование по образцу — когда есть готовая модель того, что нужно построить

(например, изображение или схема дома).

При конструировании по условиям — образца нет, задаются только условия, которым постройка должна соответствовать (например, домик для собачки должен быть маленьким, а для лошадки — большим).

Конструирование по замыслу предполагает, что ребенок сам, без каких-либо внешних ограничений, создаст образ будущего сооружения и воплотит его в материале, который имеется в его распоряжении.

Этот тип конструирования лучше остальных развивает творческие способности детей.

# ИГРАЕМ ВМЕСТЕ С ДЕТЬМИ

## ДИДАКТИЧЕСКИЕ ИГРЫ

### «ЦИФРЫ»



**Цель:** Закрепление прямого и обратного счета в пределах 10.

**Оборудование:** Плата, детали конструктора LEGO, LEGO схемы «Цифры».

**Правила игры:** На плате выстраиваются цифры из LEGO от 1 до 10. Дошкольник считает от 1 до 10 и обратный счет от 10 до 1.


Для усложнения можно предложить детям назвать соседей числа 3, 5, 6 и т.д.

Подведение итогов.

### «ЧЕТВЕРТЫЙ ЛИШНИЙ»

**Цель:** Развивать внимание, речь, сообразительность, доказательную.


**Ход игры:** Посмотрите и скажите, какая деталь лишняя.



## «СОБЕРИ МОДЕЛЬ ПО ОРИЕНТИРАМ»


**Цель:** Совершенствование умения ориентироваться на ограниченной плоскости.

**Ход игры:** Родитель диктует ребятам, куда выставить деталь определённой формы и цвета. Используются следующие ориентиры положения: «левый верхний угол», «левый нижний угол», «правый верхний угол», «правый нижний угол», «середина левой стороны», «середина правой стороны», «над», «под», «слева от», «справа от».



## «ЧТО БОЛЬШЕ»

**Цель:** Закрепление понятий «больше», «меньше».



**Оборудование:** Плата, детали конструктора LEGO, карточки с изображением знаков «больше», «меньше» или «равно» и цифр.

**Правила игры:** Дошкольник строит башни по образцу. Выкладывает под карточкой цифры, соответствующие количеству деталей башни. Родитель предлагает выполнить задание ребенку (например, какая башня

больше? дошкольник должен выбрать знак «больше», «меньше» или «равно»).