


УМНЫЕ КНИЖКИ



Задачки для ума

Развиваем мышление



для детей

5-6

лет

ДОРОГИЕ ВЗРОСЛЫЕ!

Эта занимательная книжка предназначена для детей 5–6 лет. Ее цель – помочь взрослым подготовить малыша к школьному обучению.

Игровая форма книжки даст возможность детям быстро и без видимых усилий развить логическое мышление, зрительное восприятие, а также произвольное внимание.

На каждой странице помещены три вида заданий.

Читая с ребенком текст первого задания, постарайтесь подтолкнуть его к самостоятельности, к творческому подходу в решении.

Выполняя второе задание, объясните малышу, что из определенного набора предметов нужно вычесть или добавить другие предметы и нарисовать получившийся ответ.

При выполнении третьего задания малыш должен установить закономерность и подобрать подходящую пару к предмету по аналогии. Не забывайте хвалить детей за правильно выполненные задания.

1

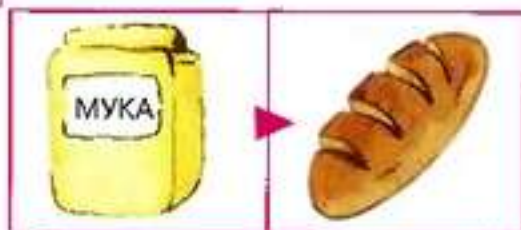
Покажи вазу не с узором, не с цветком
и не красную.



2



3



1

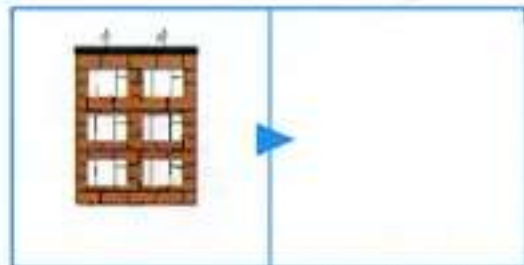
Дорисуй контуры предметов, глядя на образцы.



2

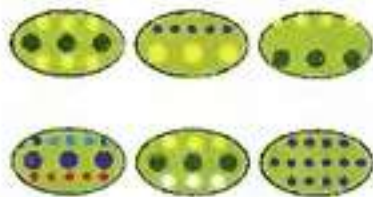
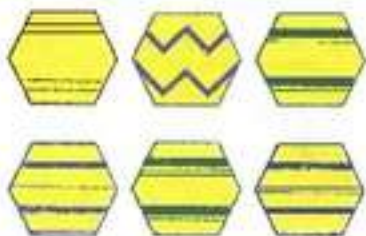
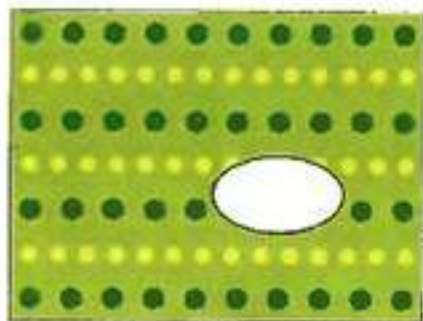



3



1

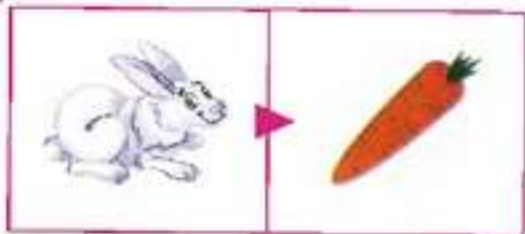
Какие заплатки подходят к этим коврикам? Почему?



2




3



1

Найди закономерность и дорисуй недостающие предметы в пустых клеточках.



2

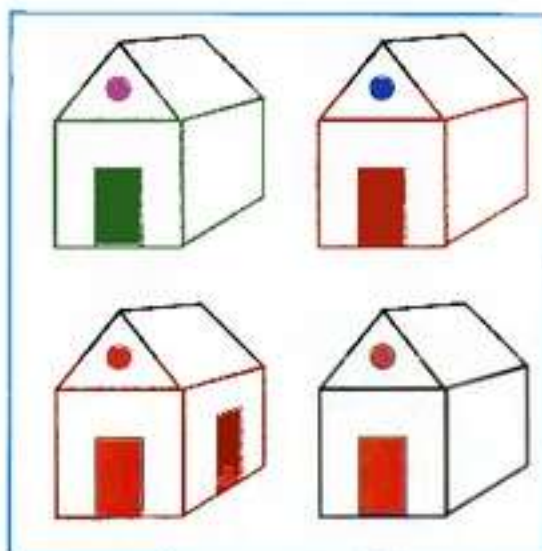
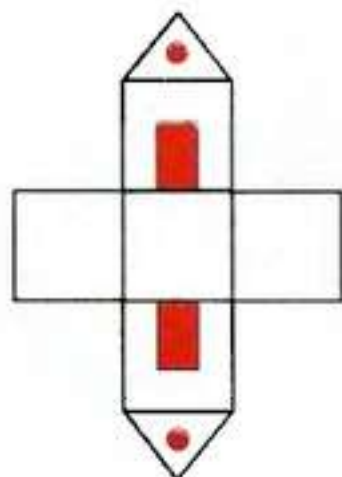


3



1

Какой домик можно склеить из нарисованной заготовки?



2

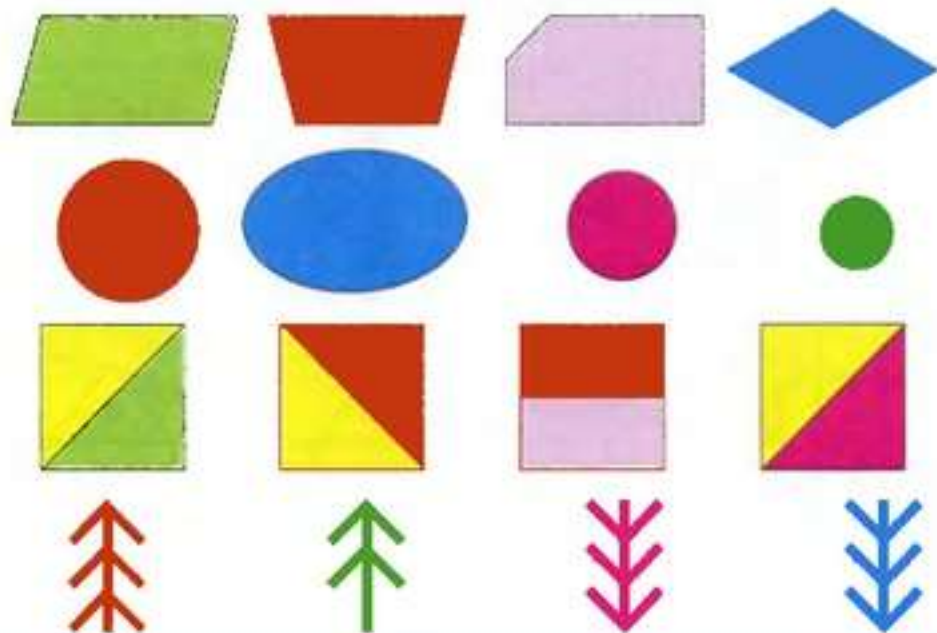


3



1

Что лишнее в каждом ряду?



2



3



1

Найди пару каждому предмету.
У каких предметов нет пары?



2



3



1

В каждом ряду найди один лишний предмет. Объясни, почему он лишний.



2



+



=

3



1

Подбери к головным уборам
подходящие предметы.



2



3



1

Раздели рисунок двумя линиями на четыре части так, чтобы в каждой из них были только цветы или только грибы.



2

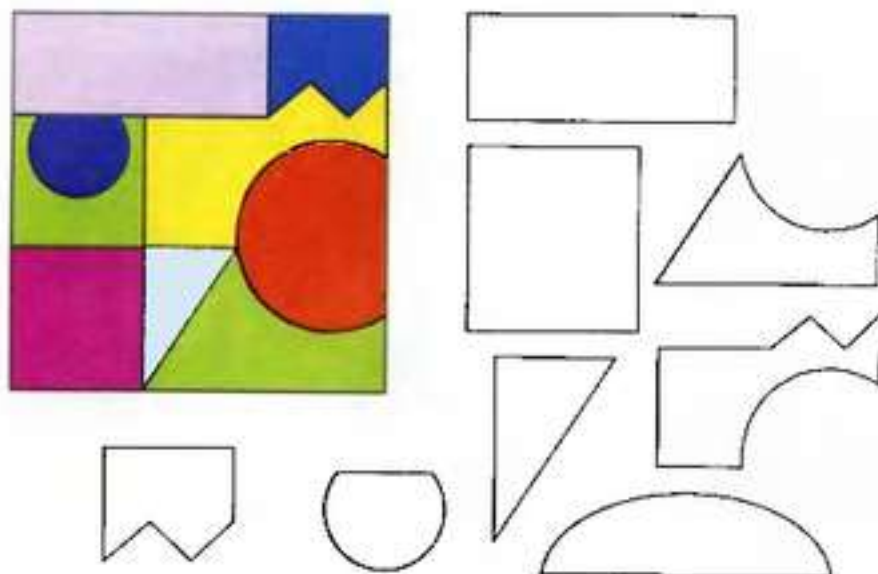


3

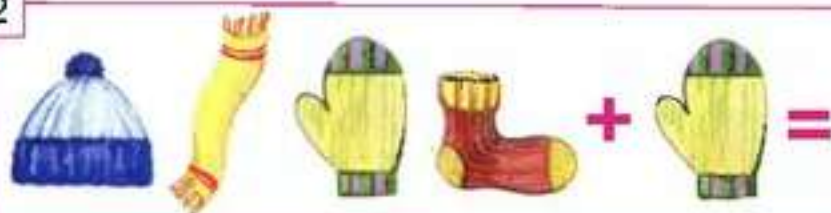


1

Раскрась только те фигуры, которые
есть на коврике.



2



3



1

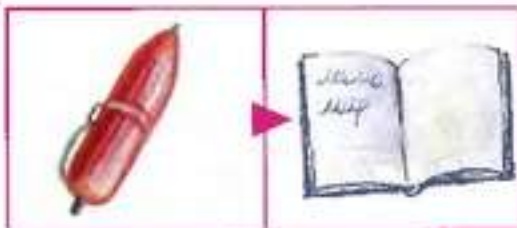
Каким сказочным героям принадлежат эти вещи? Из каких они сказок?



2



3



1

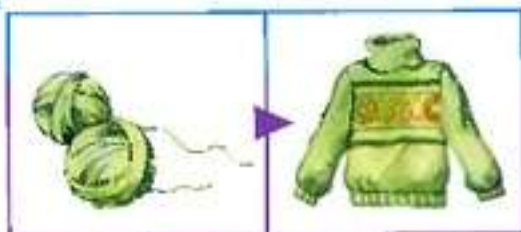
Отгадай, как зовут мальчиков, если
Саша ниже Коли, а Коля ниже Пети.



2



3



1

Обозначь цифрами последовательность событий.



2



3



1

Рассмотри картинки и ответь на вопросы.



Сколько детей оставили обувь?



Сколько внуков у бабушки?

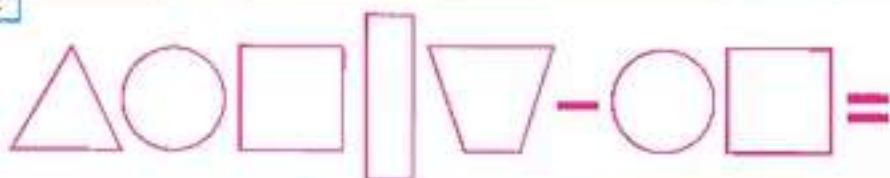


Сколько за окошком кошек?

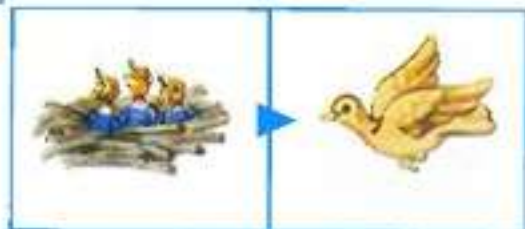


Сколько Змеев
Горынычей за горой?

2



3



1

Посмотри внимательно и скажи, что перепутал художник. Найди нужные предметы.



2



3

